



ATT BESIKTIGA EN INOMHUS SKJUTBANA


Fakta, bearbetning och sammanställning
Michael Normann

Svenska Skyttesportförbundet *Swedish Shooting Sport Federation*

www.skyttesport.se


Skjutplatsen

- Kontrollera att det är fritt från föremål som kan ge rikoschetter. Hur är skyddet ordnat för medhjälpare



Fullträffskyddat

- Är golv, väggar och tak tillräckligt fullträffskyddade.



Rikoschettskydd

- Väggar bör vara skyddat av minst 25 mm virke eller motsvarande. Finns pelare i metall/betong inom riskområde för splitter (Se kapitel 3 SäkB) ska dessa kläs in mot den sida som är mot skjutplatsen.



Målplatsen

- Målets placering inte ger rikoschetter med hänsyn till minsta tillåtna skjutavstånd. SäkB Kap 3.



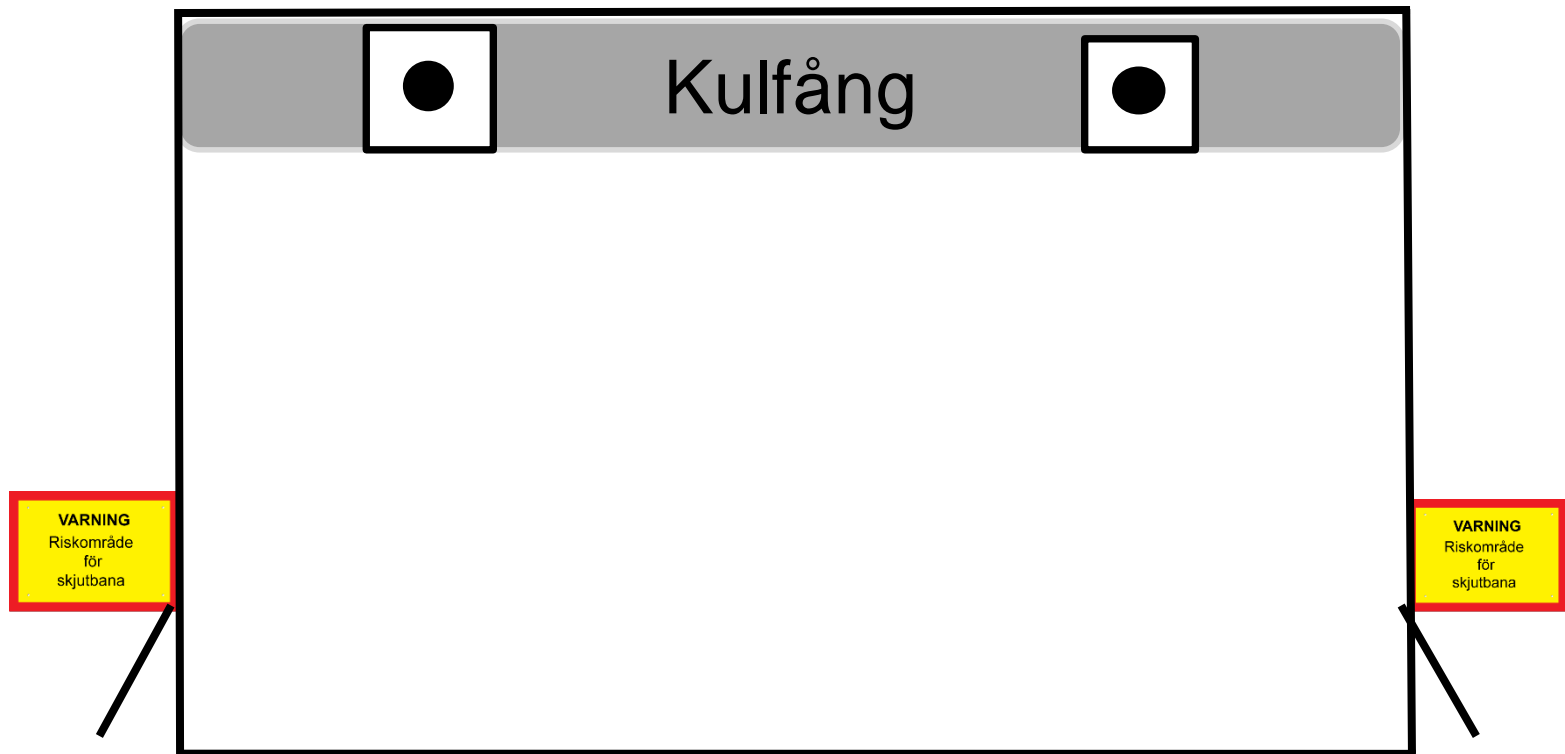
Kulfång

- Att kulfånget inte är genomskjutet
- Att väggar tak vid kulfånget är intakta



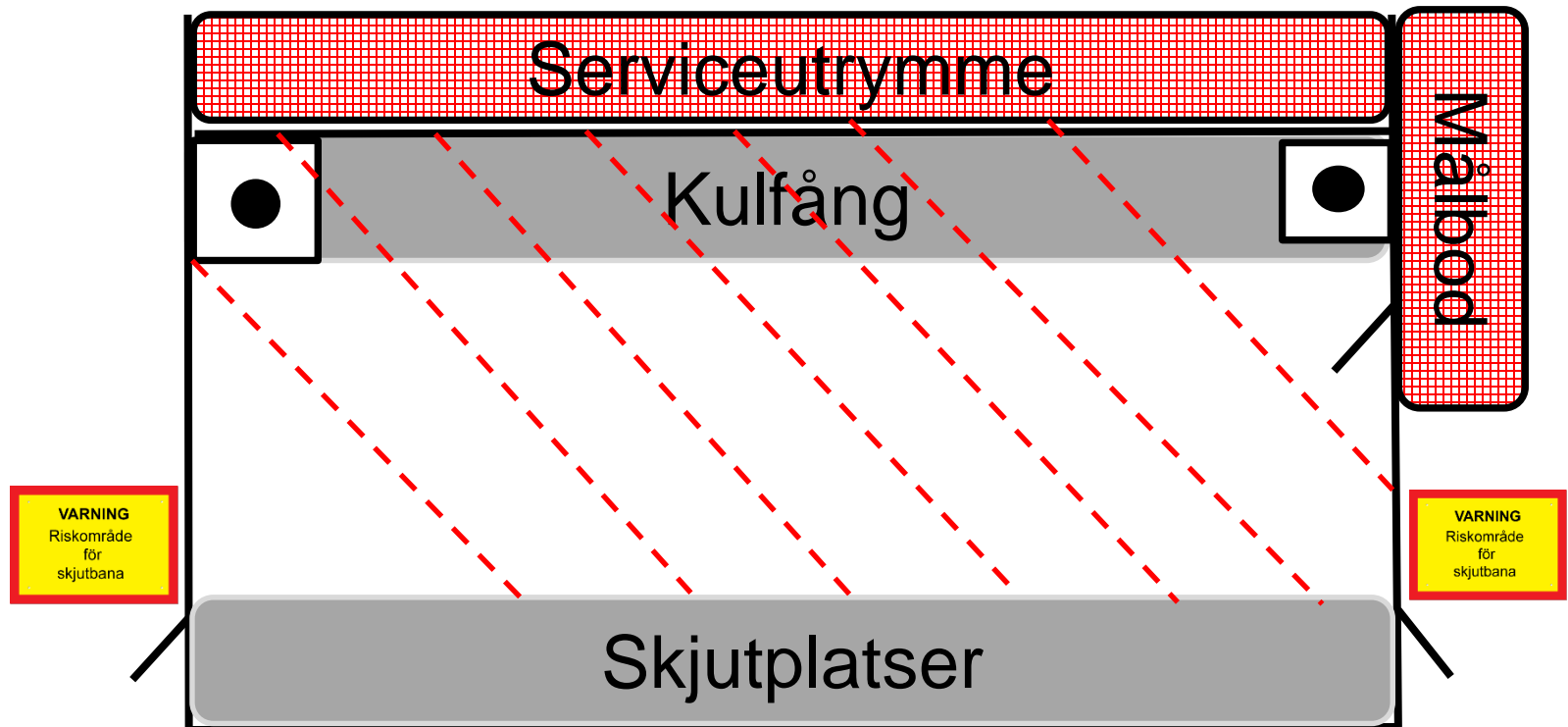
Varningsområde

- Att varningsskyltar finns vid alla ingångar



Angränsande utrymmen

- Att arbete i angränsande utrymmen är säkert under pågående skjutning
- Tillträde i riskområdet inte möjligt under pågående skjutning. Tillträdesskydd.



Skjutbaneinstruktion

Exempel på Instruktion

1. Banan disponeras av...
4. Berättigade att använda banan...
5. Tillåtna skjuttider...
6. Tillåtna vapen...
7. Tillåten kaliber...
8. Tillåtna skjutplatser...
10. Tillåtna mål och målplaceringar...

Övrigt

Diskussion bör tas upp om egenkontroll avseende

- Brandrisk, angående oförbränt krut
- Ventilation
- Städ rutiner
- Nödbelysning
- Elinstallationer

