

# SVENSKA SKYTTESPORTFÖRBUNDET

## GEVÄRSSEKTIONENS REGELBOK AK 4 - Skytte

Fastställd 2016-03-31

Version 2019-03-17

# Innehåll

1. Allmänt .....	6
1.1 Gevärsskyttekort .....	6
1.2 Tävlingslicens .....	6
2. Säkerhet .....	6
2.1 Säkerhet allmänt .....	6
2.2 Hantering av Ak4 och ammunition: .....	6
2.3 Ledning av skjutning.....	7
2.4 Skjutplatsers användning .....	7
2.5 Lån, köp och förvaring.....	7
2.5.1 Lagar och förordningar .....	7
2.5.2 Tillstånd för förvärv av Ak4 .....	7
2.5.3 förvärv av ammunition.....	7
2.5.4 Utlåning av Ak4 .....	7
2.5.5 Ändring, reparation och skrotning av Ak4 .....	7
2.5.6 Förvaring och transport av Ak4 och ammunition .....	8
2.5.7 Förvaring i bostad .....	8
2.5.8 Förvaring under resa .....	8
3 Tavlor och målmateriäl .....	8
3.1 Generellt – elektroniskt målmateriäl .....	8
3.2 Tavla för banskytte Ak 4.....	8
3.3 Figurer för fältskytte Ak 4 .....	9
4 Ak 4 och ammunition .....	10
4.1 Ak 4.....	10
4.1.1 Tryck.....	10
4.1.2 Riktmedel .....	10
4.1.3 Ammunition .....	10
4.2 Vapenkontroll.....	10
4.2.1 SM och Rikstävlingar .....	10
4.2.2 Övriga tävlingar .....	10
4.2.3 Åtgärder brister.....	10
4.2.4 Ska kontrolleras.....	10
4.2.5 Kan kontrolleras .....	10

4.3 Utrustningskontroll .....	11
5 Utrustning och kläder.....	11
5.1 Hörselskydd.....	11
5.2 Klädsel .....	11
5.3 Elektronisk utrustning .....	11
5.4 Liggunderlag.....	11
5.5 Stöd .....	11
6 SM-tävlingar och övriga mästerskap.....	11
6.1 Översikt över mästerskapstävlingar.....	11
7 Tävlingsregler .....	12
7.1 Medhjälpare.....	12
7.2 Skott före eld och efter eld upphör .....	12
7.3 Ladda, patron ur och visitation - Rutiner .....	12
7.3.1 Visitation .....	12
7.3.2 Ak 4 B.....	12
7.4 Skjutställningar.....	13
7.4.1 Banskytte Ak 4, liggande med stöd.....	13
7.4.2 Fältskytte Ak 4.....	13
7.4.3 Särskilt tillstånd .....	13
7.5 Valörbestämning, tolkning och markering.....	13
7.5.1 Markering vid banskjutning. ....	13
7.5.2 Markering vid fältskjutning .....	14
7.5.3 Tolkning.....	15
7.5.4 Överträff - saknade skott .....	15
7.5.5 Färdigskjutning.....	16
7.5.6 Omskjutning .....	16
7.6 Särskiljning/särskjutning .....	17
7.6.1 Banskytte, individuell särskiljning.....	17
7.6.2 Banskyttemästerskap, särskjutning .....	17
7.6.3 Banskytte lagtävling, särskiljning .....	17
7.6.4 Fältskytte, individuell särskiljning .....	17
7.6.5 Fältskyttemästerskap, särskjutning .....	18
7.6.6 Fältskytte lagtävling, särskiljning .....	18

8 Tävlingsprogram och kommandon grund och final .....	18
8.1 Liggande med stöd.....	18
8.1.1 Mästerskapsprogram vid SM och distriktsmästerskap.....	18
8.1.2 Alternativt mästerskapsprogram vid SM och distriktsmästerskap.....	18
8.1.3 Skjutprogram.....	20
8.1.4 Kommandoserier.....	21
8.2 Ställningsskytte.....	24
8.3 Fältskytte.....	24
8.3.1 Mästerskapsprogram vid SM och distriktsmästerskap.....	24
8.3.2 Skjutprogram.....	24
8.3.3 Kommandoserier.....	25
8.4 Skidskytte .....	25
8.4.1 Skjutprogram.....	25
8.5 Tvågrensskytte – Löpning/skytte .....	26
8.5.1 Skjutprogram.....	26
8.6 Propagandaskytte .....	26
8.6.1 Skjutprogram.....	26
9 Tävlingsjury .....	26
10 Diskvalifikation, klagomål och protest.....	26
10.1 Tillrättavisning.....	26
10.2 Varning.....	26
10.3 Diskvalifikation .....	27
10.4 Upprättelse .....	27
10.4.1 Protest.....	27
10.4.2 Klagomål.....	27
11 Doping och droger.....	27
12 Incidenter och olyckshändelser .....	28
12.1 Utredning .....	28
12.2 Rapport.....	28
12.2.1 Vid incidenter.....	28
12.2.2 Vid vapensprängning.....	28
13 Klasser och märken .....	29
13.1 Klasstillhörighet.....	29

13.1.1 Allmänt .....	29
13.1.2 Klassificeringstidpunkt .....	29
13.2 Prestationsklass.....	29
13.3 Åldersklasser .....	29
13.4 Regler för klassindelning .....	29
13.4.1 Tävling/serie som går över klassificeringsdatum.....	29
13.4.2 Kompetensfordringar .....	29
13.4.3 Uppflyttning .....	29
13.4.4 Nerflyttning .....	29
13.4.5 Högre/svårare eller lägre klass. ....	29
13.4.6 Felklassad .....	30
13.4.7 Elit .....	30
13.4.8 Andra program .....	30
13.5 Skidskyttemärke.....	30
13.5.1 Märkeskompetenser Juniorskidskyttemärke .....	30
13.5.2 Märkeskompetenser Skidskyttemärke .....	30
13.6 Tvågrensmärke.....	30
13.6.1 Märkeskompetenser för Tvågrensmärke .....	30
13.7 Musketörmärket .....	31
13.8 Riksskyttetävlingsmedalj.....	31
13.9 Årtalsmärke och årtalsstjärna .....	31
13.10 Klass- och märkeskompetenser .....	31
13.10.1 Klass- och märkeskompetenser banskytte .....	31
13.10.2 Klass- och märkeskompetenser fältskytte.....	31
13.10.3 Märken och medaljer.....	32
14 Ändringar och rättelser .....	32

## 1. Allmänt

### 1.1 Gevärsskyttekort

- a) Gevärsskyttekort krävs inte i denna gren.
- b) Hemvärnets Behörighetsbevis ersätter gevärsskyttekort och är en förutsättning för deltagande.

### 1.2 Tävlingslicens

- a) Tävlingslicens krävs inte i denna gren då verksamheten bygger på direkt samverkan med hemvärdnet/Försvarmakten.

## 2. Säkerhet

### 2.1 Säkerhet allmänt

Var och en som deltar i skjutningar ansvarar för att allt görs för att förebygga skador och olyckor. Den som utser personal i ledning för tävling eller annan skjutning ska kontrollera att denna personal har kunskap och erfarenhet för uppdraget, beträffande säkerheten, samt bereds tid att genomföra erforderliga säkerhetsåtgärder.

Alla som deltar i skjutning ska känna till och iaktta följande:

### 2.2 Hantering av Ak4 och ammunition:

- Den som hanterar vapnet måste känna till dess funktion och bestämmelser för hantering.
- Vapnet får ej lämnas utan tillsyn.
- När vapnet inte ligger i väska eller fodral, ska pipan alltid peka i ofarlig riktning.
- Provriktning får endast ske på skjutplats eller angiven plats mot mål eller kulfång.
- Laddning, riktövning eller liknande får ej ske på skjutplats då någon finns framför denna.
- Det är förbjudet att rikta mot någon.
- Skytt ska före skjutning kontrollera att loppet är torrdraget och fritt från främmande föremål.
- Skytt ska göra patron ur och kontrollera patronläge/pipans lopp när eldabrott inträffat, patron inte går in normalt i patronläget, svag knall hörs vid avfyrning, eller misstanke finns att t.ex. jord eller snö kommit in i patronläge/pipans lopp.
- Laddning får endast ske när skjutledaren kommenderat "Ladda".
- Vapnet är laddat när patron finns i patronläge eller magasin sitter i vapnet.
- Vid uppehåll i skjutningen ska laddat vapen säkras.
- Laddat vapen får ej lämnas kvar på eller förflyttas från skjutplatsen.

**Skyttets Gyllene Regel:  
Betrakta alltid ett vapen som laddat**

## 2.3 Ledning av skjutning

- Skjutledare ska alltid vara utsedd. Skjutning får ej bedrivas enskilt.
- Skjutledare ska känna till var sjukvårdsmaterial finns, samt hur sjuktransport tillkallas.
- Skjutledare ska se till att hörselskydd används.
- Skjutledare ska leda skjutningen och se till att skjutbanans säkerhetsföreskrifter följs.
- Skjutledare är ansvarig för att vapen visiteras efter skjutning, för att säkerställa att patron ur gjorts. Till sin hjälp kan skjutledare ha utsedda kontrollanter.
- Om skjutningen av säkerhetsskäl omedelbart behöver avbrytas, kommenderar den som upptäckt faran "Avbryt skjutningen". Samtliga ska då omedelbart avbryta pågående skjutning.

## 2.4 Skjutplatsers användning

- Fältskjutning får bara ske på avlyst mark.
- På civila skjutbanor får skjutning endast ske om de är besiktigade och tillstånd för Ak4-skytte har lämnats av polismyndighet.
- Endast patronvis eld får skjutas med Ak4. *(Omställaren på P).*
- Lokala bestämmelser framgår av skjutbaneinstruktion, som ska vara anslagen vid skjutbanan.
- För mer ingående information om säkerhetsbestämmelser hänvisas till "Säkerhetsbestämmelser civilt skytte" *(SäkB). Senaste upplagan finns alltid tillgänglig på SvSF:s hemsida under Regler och bestämmelser. som ska finnas tillgänglig hos varje skytteförening.*

## 2.5 Lån, köp och förvaring

### 2.5.1 Lagar och förordningar

Deltagande i Ak4-skytte bygger på att den enskilde skytten tillhör Hemvärnet och där tilldelats Ak4 för tjänsten. Användandet av Ak4 och ammunition regleras därmed genom Försvarmaktens interna bestämmelser FIB 2013:53 *(eller motsvarande senaste upplaga).*

### 2.5.2 Tillstånd för förvärv av Ak4

Att förvärva Ak4 är inte aktuellt och förening får inte utfärda föreningsintyg för Ak4. Se punkt 2.5.1.

### 2.5.3 förvärv av ammunition

Att använda civil ammunition till Ak4-skytte är inte aktuellt, då endast Försvarmaktens ammunition får användas. Se 2.5.1.

### 2.5.4 Utlåning av Ak4

Att låna ut en Ak4 är inte aktuellt. Deltagande i Ak4-skytte bygger på att den enskilde tillhör Hemvärnet. Vapen som tilldelats för tjänsten, med tillhörande ammunition, får därmed endast användas utom tjänsten för träning inför tävlingar och för upprätthållande av egen skjutförmåga. Vapen och ammunition får även användas i tävlingar som arrangeras av Svenska Skyttesportförbundet.

### 2.5.5 Ändring, reparation och skrotning av Ak4

Ändring, reparation skrotning är inte aktuellt. Eventuell reparation eller annan åtgärd sker genom behörig personal inom Försvarmakten.

### **2.5.6 Förvaring och transport av Ak4 och ammunition**

Vapenlås ska vara monterat, vital del borttagen och vapnet ska hållas under ständig uppsikt. Med uppsikt menas att innehavaren har kontroll över vapnet och detta gäller även eventuell ammunition.

### **2.5.7 Förvaring I bostad**

Ak4 förvaras enligt tillstånd från respektive organisationsenhet.

### **2.5.8 Förvaring under resa**

#### ***2.5.8.1 Med bil***

Vapnet ska förvaras dolt. Bilen ska vara låst och under ständig uppsikt. Vital del och nyckel till vapenlås ska tas med om bilen lämnas.

#### ***2.5.8.2 Med flyg***

Vapen som förs med under flygresan, förvaras med vapnets huvuddel och vitala del packade var för sig och transporteras i flygplanets lastutrymme. (Kontakta aktuellt flygbolag för närmare instruktioner.)

#### ***2.5.8.3 Med tåg***

Vid resa med tåg ska vapnet förvaras delat i fodral eller låda och huvuddel medförs i kupén. Lämnas kupén utan bevakning ska vapnet tas med.

#### ***2.5.8.4 På hotell***

Vid övernattnings på hotell, eller annan tillfällig bostad, då vapnet inte kan förvaras under uppsikt, ska vital del och nyckel till vapenlås tas med eller låses in i värdeskåp.

#### ***2.5.8.5 Under tävling eller liknande***

Grundregeln är att alltid ha vapnet under uppsikt. Ett vapen som medförs i samband med tävling, där tillgång till säkerhetsskåp eller motsvarande saknas, ska vapnets huvuddel förvaras dolt under lås. Vital del och nyckel till vapenlås tas med.

#### ***2.5.8.6 På allmän plats***

På allmän plats ska vapen som medföres hållas under uppsikt och förvaras i fodral eller låda. Vapen får endast medföras på allmän plats i direkt samband med resa till och från träning eller tävling.

## **3 Tavlor och målmateriel**

### **3.1 Generellt – elektroniskt målmateriel**

Papperstavlors godkända av SvSF eller akustiska/elektroniska tavlors som är godkända av SvSF eller ISSF. För närvarande är elektronisk målmateriel från Sius, Megalink, Meyton och Kongsberg godkända. För allt målmateriel gäller ISSF:s Allmänna Tekniska Regler för alla skyttegrenar.

























### **3.2 Tavla för banskytte Ak 4B**

Internationell 300 m-tavla för precisionskytte godkänd av SvSF.



### 3.3 Figurer för fältskytte Ak 4B

Rekommenderade avstånd i meter.

Mål	Namn	Mått i cm	Avstånd	Mål	Namn	Mått i cm	Avstånd
	C 15D	15x13,5	40-70		1/7	20x26	100-150
	S 10 D V S 10 D H	25x10 10x25	50-80		B 45	35x45	170-280
	S 15 D V S 15 D H	37,5*15 15x37,5	60-90		B 65	50x65	260-360
	Tunna D	16x20	50-90		B 100	55x100	300-400
	C 20	20x18	50-90		1/8	37x21	70-130
	C 25	25x22,5	70-120		1/6 rak	45x26	120-180
	C 30	30x27	110-170		1/6 H V	45x26	120-180
	C 35	35x31,5	150-210		1/4 rak	49x33	140-200
	C 40	40x36	180-270		1/4 H V	60-35	140-200
	C 50	50x45	210-300		1/3	52x48	200-300
	S 20 V S 20 H	20x50 50x20	110-160 80-130		Tunna V Tunna H	40x50 50x40	200-300
	S 25 V S 25 H	25x62,5 62,5x25	140-190 120-170		L 1 L 2 L 3	19x45 30x70 43x100	100-150 120-200 150-300

## 4 Ak 4 och ammunition

Skytte med Ak 4 får inte ske före fyllda 17 år, enligt gällande lagstiftning.

### 4.1 Ak 4 ~~B~~

Följande *Ak 4-modeller är godkända att använda i SvSF:s verksamhet: Ak 4 B är godkänd av SvSF:* Av Försvarsmakten fastställda modeller Ak 4 B *och Ak 4 C med rödpunktssikte och ~~med~~* tillbehör, enligt senaste SoldR Mtrl Vapen.

#### 4.1.1 Tryck

Avtrycket ska alltid hålla för en vikt av minst 3,0 kg.

#### 4.1.2 Riktmedel

Rödpunktssikte enligt senaste SoldR Mtrl Vapen.

#### 4.1.3 Ammunition

Endast Försvarsmaktens ammunition 7,62x51 mm får användas.

## 4.2 Vapenkontroll

Vapenkontroll kan utföras som generell kontroll eller som stickprovskontroll.

### 4.2.1 SM och Rikstävlingar

a) Vid SM och rikstävlingar ska generell kontroll genomföras före tävlingen som en service- och säkerhetskontroll samt den för tävlingen avgörande kontrollen som stickprovskontroll efter varje omgång i banskytte och efter sista skjutstationen i fältskytte.

b) Vapenkontroll på samtliga deltagare i finalen ska utföras före finalen. För fastställande av svenskt rekord ska vapenkontroll ske.

### 4.2.2 Övriga tävlingar

Vid övriga tävlingar kan allmän eller stickprovskontroll utföras före och/eller efter skjutning. När vapenkontroll anordnas ska möjlighet till frivillig kontroll av vapnet erbjudas skyttarna före tävlingens början.

### 4.2.3 Åtgärder brister

Vid generell vapenkontroll bör vapentekniker eller annan kunnig personal finnas till hands för att åtgärda eventuella brister. När kontrollant underkänner vapnet ska skytten och tävlingsledaren informeras. Skytten ska i första hand rätta till felet. Hinner skytten inte med detta och vapnet inte är underkänt av säkerhetsskäl, får skytten fortsätta tävlandet, intill dess tävlingsledare och eller jury meddelat sitt beslut.

### 4.2.4 Ska kontrolleras

1. Att vapnet inte är laddat och att loppet är fritt från föremål.
2. Att vapnet är modellenligt.
3. Säkringens snäpper i sina lägen.
4. Flamdämparen sitter fast.

### 4.2.5 Kan kontrolleras

5. Att vapnet är utrustat med hylsfångare.
6. Trycket (avfyringskraften) håller minst 3,0 kg.

## 4.3 Utrustningskontroll

Eventuell utrustningskontroll ska omfatta kontroll av utrustning, så att den inte avviker från bestämmelser enligt 5.

## 5 Utrustning och kläder

### 5.1 Hörselskydd

Hörselskydd ska användas vid allt skytte av skyttar och övriga som befinner sig i skjuthallen eller vid tavlorna. Hörselskydd med inbyggd kommunikationsutrustning, radio, bandspelare eller annan ljudalstrande utrustning är förbjuden under tävling. Dock är nivåberoende ljudförstärkande hörselskydd tillåtna.

### 5.2 Klädsel

Försvarsmaktens fältuniform m/90 ska bäras och övriga i systemet ingående persedlar får användas, dock ej m/90 lätt. Civil skytteutrustning är ej tillåten.

### 5.3 Elektronisk utrustning

Mobiltelefon och elektroniska hjälpmedel är inte tillåtna under fältskytte.

### 5.4 Liggunderlag

Följande mattyper får användas i banskytte:

”Stationära” liggunderlag i skjuthallar/på skjutbanor maximalt 205x100 cm och högst 5 cm tjocka.

Mattor får ej rullas och om mattor läggs ovanpå varandra får totala tjockleken ej överstiga 5 cm.

### 5.5 Stöd

Kudde (typ ”Normastöd”) eller ställbar ställning med plan mjuk yta, används som stöd i liggande skjutställning med stöd. I banskytte får endast av arrangören tillhandahållet stöd användas.

I fältskytte får eget stöd i form av FM:s ryggsäck, väska fylld med utrustning etc. medföras för att användas som stöd i liggande skjutställning.

Stöd får inte vara fastsatt i Ak4:an, eller vara av s.k. klykmodell, eller ges en fördjupning med hjälp av remmar, tejp eller liknande.

## 6 SM-tävlingar och övriga mästerskap

Öppet mästerskap är gemensamt för alla, oavsett ordinarie prestationsklass i banskytte.

### 6.1 Översikt över mästerskapstävlingar

Svenskt Mästerskap (SM) arrangeras årligen, i samverkan med Hemvärnet och är öppet för alla som fyllt minst 17 år, tillhör Hemvärnet och har behörighet för Ak 4-B.

Distriktsmästerskap (DM) bör arrangeras årligen, enligt samma principer som för SM och i samverkan med aktuell utbildningsgrupp för Hemvärnet.

## 7 Tävlingsregler

### 7.1 Medhjälpare

Medhjälpare får endast användas vid provskott.

### 7.2 Skott före eld och efter eld upphör

För skott som avlossas mellan LADDA och ELD samt mellan ELD UPPHÖR och VISITATION EFTER SKJUTNING, görs avdrag med motsvarande antal bästa träffar (i förekommande fall innerträffar i fältskytte). Vid elektronisk/akustisk tavla görs avdrag för det skott som skjutits före eller efter skjuttiden.

Avges skott mellan FÄRDIGA och ELD, bör skjutledaren i regel, om säkerheten medger detta, snabbt kommandera ELD. Träffavdrag görs endast för den första av de skyttar som skjutit före ELD.

Avlossas skott före LADDA respektive efter kommandot "VISITATION EFTER SKJUTNING" diskvalificeras skytten.

Skytt som skjutit före ELD eller efter ELD UPPHÖR ska omedelbart efter "ELD UPPHÖR" informeras om skjutledarens åtgärd, med hänsyn till det felaktigt avgivna skottet.

### 7.3 Ladda, patron ur och visitation - Rutiner

#### 7.3.1 Visitation

För varje skjutlag som avslutat en omgång i banskytte och för varje patrull som skjutit vid en fältskyttestation ska visitation av varje vapen genomföras för att kontrollera att ingen patron finns i vapnet.

Kommando: PATRON UR - ORDNA FÖR VISITATION!

#### 7.3.2 Ak 4 B

##### 7.3.2.1 Ladda

Kommando: Med ett magasin med ... patroner SÄKRA - LADDA!

1. Kontrollera säkring (omställaren i läge S), håll om vapnets pistolgrepp med höger hand, mynningen i ofarlig riktning och pekfinger utanför varbygeln.
2. Kläm fast vapnet mellan arm och kropp med magasinstyrningen åt vänster.
3. Dra manöverhandtaget bakåt med vänster hand och haka upp det.
4. Fatta magasinet med vänster hand och tryck det på plats i magasinstyrningen.
5. Slå manöverhandtaget ur upphakningen. Obs! Följ inte med framåt med handen.

##### 7.3.2.2 Patron ur och Visitation.

Kommando: PATRON UR - ORDNA FÖR VISITATION!

1. Säkra vapnet (omställaren i läge S och tänk på mynning/pekfinger).
2. Lossa och tag bort hylsfångaren, lägg ner den.
3. Kläm fast vapnet mellan arm och kropp med magasinstyrningen åt vänster.
4. Tryck in magasinsspärren, fatta samtidigt magasinet med vänster hand och tag ut detta.
5. Dra manöverhandtaget bakåt med vänster hand och haka upp det. Eventuell patron som dras ut tillåts falla till marken.
6. Kontroller att inte magasin eller någon patron finns kvar i vapnet, genom att se in i utkastaröppningen mot patronläge och slutstycke, samt känn med ett finger genom magasinstyrningen mot slutstycke och patronläge.
7. Håll vapnet så att kontrollanten kan se patronläget.

8. Kontrollanten kontrollerar att magasin är uttaget och att ingen patron finns i patronläget.
9. Slå manöverhandtaget ur upphakningen. Obs! Följ inte med framåt med handen.
10. Med vapnet i ofarlig riktning och vänster hands tumme i magasinstyrningen, osäkra, sikta, blindavfyr och säkra.
11. Sätt tillbaka hylsfångaren och plocka upp eventuell patron.

## 7.4 Skjutställningar

### 7.4.1 Banskytte Ak 4-B, liggande med stöd

Liggande på skjutplatsen, med stöd för främre underarm och/eller hand. Båda armbågarna ska vila mot skjutplatsens underlag. Ingen del av Ak4:an får vila direkt mot skjutplatsens underlag. Del av Ak4:an, framför varbygeln, ska vila i främre handen. Handen ska till någon del finnas mellan Ak4:an och stöd. Stöd ska till höjd anpassas så att skjutställningen blir bekväm och medger samma fattning som vid liggande utan stöd. Vapenremmen får inte användas som stöd.

### 7.4.2 Fältskytte Ak 4-B

I liggande skjutställning får mjukt stöd för underarm och hand användas. Del av Ak4:an, framför varbygeln, ska vila i främre handen. Handen ska till någon del finnas mellan Ak4:an och stöd. I knästående ställning får, förutom vid högt knästående, även sittande ställning användas och då får båda armarna stödja mot benen men inte mot vrist, fot eller mark. Oberoende av skjutställning får kolven inte placeras under rock eller dylikt och vapenremmen får inte användas som stöd. Skytt får vid intagandet av skjutställning utnyttja på skjutstationen befintligt naturligt stöd. Inom anbefalld skjutställning är formen fri under villkor att sidokamrater inte störs.

### 7.4.3 Särskilt tillstånd

Skytt, som med läkarintyg styrker att föreskriven skjutställning inte kan intas eller att skjutningen försvåras på grund av funktionshinder, kroppsskada eller invaliditet, kan av Regelkommittén få särskilt tillstånd att genomföra skjutningen på sätt som avviker från ordinarie regelverk. Tillstånd ska uppvisas vid tävling.

## 7.5 Valörbestämning, tolkning och markering

### 7.5.1 Markering vid banskjutning.

Varje enskild träff markeras - först högsta valör därefter näst högsta osv. - varvid träffens värde och läge anges. Vid angivande av träffens värde läggs markörvisaren så som markerings-schemat (nedan) visar. Träffens läge markeras genom att markörvisaren förs från tavlans kant radiellt (klockmetoden) in till kulhålet, hålls still ett par sekunder och förs därefter ut samma väg.

Träff av rikoschett räknas som bomskott.

Markering kan också ske genom att träffens läge anges med så kallad lägesbricka som fästs i kulhålet, under det att träffens värde anges med markörvisare, telefon eller högtalare. Vid markering med hjälp av telefon, högtalare eller dylikt används "klockmetoden" för att ange träffens läge.

**Med öppen markering** menas att valör och läge markeras för varje skott.

Markering av poängsumma för ett antal träff, t.ex. 5-skottsserie, kallas summamarkering. **Vid summamarkering** markeras tiotalssiffran först och därefter entalssiffran, följt av antingen samlat läge, eller läget för varje skott enligt klockmetoden.

Vid träff inom ring 10<sup>1</sup> utförs små vridningsrörelser ("blinkningar") med markörspaden mitt för centrum. Tior markeras genom att spaden förs tre varav runt pricken, varefter läget visas. Vid träff

inom ring nio förs spaden över tavlans riktprick med den vita sidan mot skjutplatsen vertikalt upp och ned, följt av lägesmarkering. **Bomskott** markeras genom att spaden svängs tre gånger i sidled över tavlan. **Tavelträff** markeras på samma sätt och därefter träffens läge.

**Ommarkering** visas genom att spaden förs tre varv runt tavlan utanför ringningen. Därefter sker förnyad markering av skottets värde och läge.

Protokollföring sker dels genom ifyllande av lämpliga blanketter, dels genom avbildningsprotokoll.

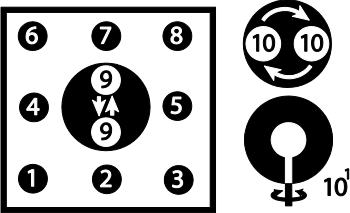

Alla protokoll bör vara försedda med protokollförarens signatur.

Protokoll ska föras med noggrannhet. Har skytt skjutit för få skott, protokollförs de felande som bommar. Avbildningsprotokollet ska ge en tydlig bild av skyttens träffresultat. Tavelträff protokollförs med 0 och bom med X.

Har serie av misstag avbrutits för tidigt och skjuts om, ska endast det omskjutna resultatet protokollföras. Har den avbrutna serien, eller del av den, protokollförts ska helt nytt protokoll skrivas - även för tidigare riktigt skjutna och protokollförda serier för aktuellt skjutlag. Det felaktiga protokollet offentliggörs inte (förstörs).

**Finalserier och finalskott**, vilka markeras med summamarkering eller med öppen markering, ska protokollföras vid skjutplatsen.

#### 7.5.1.1 Markeringsschema för banskjutning

Markeringsschema	Exempel på summamarkering med 43p
	 <p>Markera först en 4:a därefter en 3:a, följt av samlat läge eller fem lägen enligt klockmetoden (0 markeras som ett bomskott)</p>

#### 7.5.1.2 Markering vid skjutning med elektronisk utrustning.

Monitor ska vara vänd så att både skytt och kontrollant bakom skytten kan avläsa bilden. Skytten får vrida bort monitorn men kontrollant bakom skytten ska kunna avläsa den.

#### 7.5.1.3 Markering vid figurtavla.

Träff i figur markeras som en sju på precisionstavla. Tavelträff och bom markeras som på precisionstavla. Om figures kant tangerats (vidrörts) markeras träff. Först markeras samtliga figurträffar, därefter samtliga tavelträffar. Dessa lägen ska också utvisas noga.

#### 7.5.2 Markering vid fältskjutning

Träff räknas endast inom den tryckta målytan. Träff genom rikoschett räknas som bomskott.

Markering av eventuella överträffar ska alltid ske.

Vid fältskjutning ska protokoll föras även vid målen (målprotokoll) så att ommarkering kan utföras.

Bestämning av antal träff (räkning) och markering ska alltid göras före kritning av figur. Stationschef ska högt och tydligt läsa upp de skrivna resultaten innan patrullen lämnar stationen.

Eventuell anmärkning (protest) mot markering och skrivning ska avges, utredas och avgöras innan skytten lämnar stationen. Protest som lämnas senare lämnas utan åtgärd.

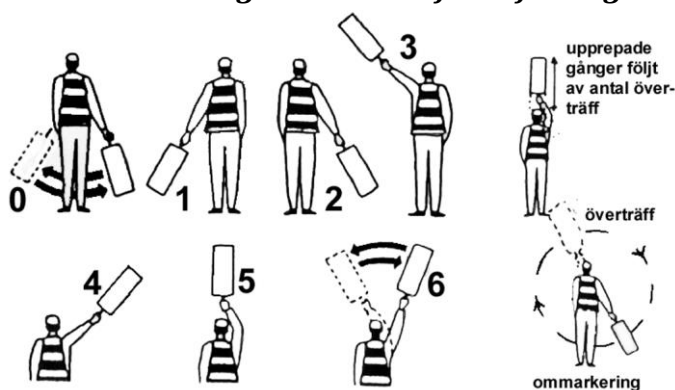
Om det är mer än sex träffar i en figur, markeras först sex träffar, därefter det överskjutande antalet. Mellan dessa markeringar förs markörvisaren upprepade gånger i lodled ovanför markörens huvud. Vid figur med innerfigur markeras först antal träffar i hela figuren, därefter antal innerträffar. Vid markering av mål med ljus ytterbård - "dubbelmål" - markeras först antal träff i det större målet och därefter antal träff i det mindre målet (innerfiguren).

Vid dålig sikt eller långt håll uppfattas markeringen bättre om markören "blinker" med markörvisaren (vridning kring dess längdaxel).

Vid ommarkering förs visaren i en cirkel med rak arm medsols tre varv varefter den nya markeringen utförs.

Träffarnas läge ska alltid anges varför de som kriterier och klistrar inte får skymma figuren.

### 7.5.2.1 Markeringsschema vid fältskjutning



### 7.5.3 Tolkning

Tolkning ska ske med inåtriktad tolk. Träff bedöms i banskytte till högre valör om tolken tangerar valörens yttre rings ytterkant. Kulhål bedöms i fältskytte som träff, om tolken tangerar träffytans ytterkant och som innerträff om tolken tangerar innerfigurens begränsningslinjes ytterkant.

Kulhålstolkning sker för Ak4 med 7,62/8,00 mm (+0,05 -0,00) tolk i såväl banskytte som fältskytte. Tänk på att säker tolkning endast kan utföras första gång tolk placeras i kulhål!

### 7.5.4 Överträff - saknade skott

Skott på annan skytts tavla/figur räknas som bom.

#### 7.5.4.1 Överträff vid banskytte

Om skytt, utan att själv orsaka det, får ett skott för mycket på sin tavla och det är ställt utom allt tvivel vilket det felaktiga skottet är ska det räknas bort. Vet man inte vilket enskilt skott men med säkerhet i vilken serie korrigerings görs i aktuell serie. I annat fall får skytten tillgodoräkna sig de fem högsta valörerna och vid skjutning skott för skott den högsta valören, förutsatt att det på någon tavla saknas ett skott. Om det inte saknas skott på någon tavla, eller om skytten får fler än ett skott för mycket på tavlan, utan att själv orsaka det, ska omskjutning äga rum. Serie som skjuts om ska föregås av tre provskott. Finner tävlingsledaren att skyttens resultat inte i nämnvärd grad inverkar i prishänseende, kan han eller hon bestämma att omskjutning inte ska äga rum. Då får skytten tillgodoräkna sig de bästa skotten. Har omskjutning företagits, tillgodoräknas skytten omskjutningsresultatet, men inte till högre värde än första serien med avdrag för de övertaliga sämsta skotten och inte till lägre värde än första serien med avdrag för de övertaliga bästa skotten.

Vid provskott får den skytt som fått för många skott på sin tavla skjuta nytt provskott. Uppgift om för många skott ska noteras på skjutkort eller motsvarande.

Har skytt av misstag skjutit för många skott, ska skytten omedelbart anmäla detta till skjutledare/kontrollant. Om det är ställt utom all tvivel vilka de övertaliga skotten är, ska dessa räknas bort. Vet man inte vilka skott det gäller, ska motsvarande antal skott med högst valör räknas bort i aktuell serie.

#### **7.5.4.2 Överträff vid fältskytte**

Vid överträff i fältskytte får skytt tillgodoräkna sig det antal träff som är maximalt för respektive figur enligt gällande förutsättningar. Uppgift om överträffar ska noteras på skjutkort eller motsvarande.

Har skytt av misstag skjutit för många skott, ska skytten omedelbart anmäla detta till skjutledare/kontrollant, varvid motsvarande antal träffar (inklusive innerträffar) räknas bort.

### **7.5.5 Färdigskjutning**

Grundprincipen för färdigskjutning och omskjutning är att skjutet skott inte får skjutas om, men de skott som inte avlossats på grund av något problem får skjutas.

#### **7.5.5.1 Klickskott**

Klickskott och blindavfyring räknas inte som avlossade skott.

#### **7.5.5.2 Fel på ammunition eller vapenfel**

Om ett eller flera skott genom ammunitionsfel, vapenfel eller fel på godkända vapentillbehör inte hinns med inom föreskriven skjuttid, får vid banskjutning färdigskjutning ske en gång per femskottsserie och vid fältskytte en gång per station. Vid vapenfel som inte kan åtgärdas under pågående skjutning, får i banskytte byte av vapen ske och färdigskjutning genomföras enligt tävlingsledarens bestämmande. Vid vapenbyte eller färdigskjutning i annat skjutlag tillåts tre provskott. Träffar som skjutits före eldavsrott, får inte klistras före färdigskjutning. Alla färdigskjutningar ska noteras på skjutkort eller motsvarande. Vid fel enligt ovan görs på följande sätt: Skytten behåller vapnet i anbefalld skjutställning och skjutriktning samt säkrar. Efter skjuttidens slut anmäls "eldavsrott" till skjutledaren. Skjutledaren fastställer antalet ej avlossade skott genom att övervaka/göra patron ur. Med hjälp av antalet återstående skott, i förhållande till totala skuttiden, fastställer skjutledaren tiden för resterande skott och meddelar skytten detta. Därefter kommenderas "ladda" med de resterande patronerna och nytt eldkommando ges.

### **7.5.6 Omskjutning**

#### **7.5.6.1 Fel kommando vid banskytte och fältskytte**

Hela skjutlaget/patrullen äger rätt till omskjutning, om skjutledare/stationschef genom felaktigt kommando orsakar att skuttiden blir fel. Skjutledare/stationschef tar reda på vilka skyttar som önskar skjuta om. Tavlor/figurer för dessa skyttar klistras (utan markering) så att skytten inte kan se träffarnas läge, varefter omskjutning genomförs.

#### **7.5.6.2 Fel på tavelmaterial vid banskytte och fältskytte**

Färdigskjutning får ske, om skytt utan eget förvållande, inte kan fullfölja skjutningen. Skytt ska omedelbart anmäla felet till bankontrollant eller skjutledare.

#### **7.5.6.3 Rutiner vid fel på elektronisk markeringsutrustning**

1. Skytten anmäler fel till bankontrollant/skjutledare.



2. Bankontrollant/skjutledare noterar tidpunkt för felanmälan.
3. a. Felet kan åtgärdas. Skytten skjuter resterande tävlingsskott med tidstillägg föregånget av provskott om avbrottet varat mer än fem minuter.
- 3 b. Felet kan inte åtgärdas. Skytten flyttas till ny bana/nytt skjutlag. Hela serien skjuts om med ordinarie antal prov för aktuell omgång.

## 7.6 Särskiljning/särskjutning

### 7.6.1 Banskytte, individuell särskiljning

(Resultat = skjuten poäng)

Vid lika resultat går den skytt före som har:

1. Högst resultat i sista omgång, näst sista osv. (Omgång utgörs t.ex. av hel final, mellanomgång och grundomgång)
2. Högst resultat i sista femskottsserie, näst sista osv.
3. Flest antal tior (inkl. innertior), nior, åttor osv.
4. Flest antal innertior.

### 7.6.2 Banskyttemästerskap, särskjutning

~~Särskjutning ska äga rum~~ Vid mästerskap ~~ska särskjutning äga rum~~ om guldmedalj, ~~silver och bronsmedaljerna~~, då två eller flera skyttar har samma resultat. ~~Om~~När särskjutning ägt rum, placeras övriga deltagare i särskjutningen efter resultat i denna.

Om två eller flera av dessa har samma särskjutningsresultat, gäller ordningsföljd före särskjutning.

Övriga finalskyttar särskiljs enligt punkt ~~7.6.1~~ ~~erna ovan~~. Särskjutning utförs enligt ~~7.6.2.1~~ ~~följande~~.

#### 7.6.2.1 Särskjutning mästerskap banskytte liggande

Ett skott i taget, fr.o.m. sjätte skottet särskiljs även mellan tior och innertior. Tid per skott 30 sek.

### 7.6.3 Banskytte lagtävling, särskiljning

Vid lika lagresultat går det lag före som har:

1. Högsta individuella resultat, näst högsta osv. (endast de lagdeltagare som räknas in i lagresultat).
2. Högsta lagresultat i sista omgången, näst sista osv
3. Högsta lagresultat i sista femskottsserien, näst sista osv.
4. Störst antal tior (inkl. innertior), nior, åttor osv.

### 7.6.4 Fältskytte, individuell särskiljning

(Resultat = antal träff).

Vid lika resultat går den skytt före som har:

1. Högst antal innerträff om sådana förekommer. Vid SM ska innerträffar användas som särskiljning.
2. Högst antal träff på sista stationen, näst sista osv.
3. Högst antal innerträff på sista stationen där innerträff förekommer, näst sista osv.

Har särskiljning inte uppnåtts enligt ovan, tilldelas skyttarna samma placering och förs upp i bokstavsordning enligt efternamn. Motsvarande antal placeringar lämnas därefter öppna.

Delas hederspris ut och dessa inte räcker till alla med samma placering sker lottdragning. Gäller tävlingen ett mycket värdefullt förstapris, bör sarskjutning äga rum på sätt som tävlingsledningen tillkännagivit före tävlingen.

Vid särskiljning av skyttar där klasstillägg förekommit går skytt med lägsta klasstillägg före. Till exempel går skytt före med svårare skjutställning, kortare tid, lägre poäng tillägg osv.

### 7.6.5 Fältskyttemästerskap, sarskjutning

~~Sarskjutning ska äga rum v~~ Vid mästerskap *ska sarskjutning äga rum* om guldmedalj, ~~silver och bronsmedaljerna~~, då två eller flera skyttar har samma resultat. När sarskjutning ägt rum, placeras övriga deltagare i sarskjutningen efter resultat i denna. Om två eller flera av dessa har samma sarskjutningsresultat, gäller ordningsföljd före sarskjutning. Övriga skyttar särskiljs enligt ~~7.6.4 punkterna ovan~~. Sarskjutning bör omfatta minst två figurer på olika avstånd.

Delas hederspriser ut efter resultat på hela skjutningen - alla mål som gäller för mästerskapet - utgör resultatet i sarskjutningen även underlag för utdelning av hederspris.

### 7.6.6 Fältskytte lagtävling, särskiljning

Vid lika lagresultat går det lag före som har:

1. Högsta individuella resultat, näst högsta osv. (endast de lagdeltagare som räknas in i lagresultat).
2. Högst antal innerträff totalt (Om markering av innerträff förekommit på en eller flera stationer.)
3. Högst antal träff totalt på sista stationen, näst sista osv.
4. Högst antal innerträff på sista station, näst sista osv., där detta förekommer.

## 8 Tävlingsprogram och kommandon grund och final

### 8.1 Liggande med stöd.

#### 8.1.1 Mästerskapsprogram vid SM och distriktsmästerskap

Typ av omgång	Provskott	Tävlingsskott		
Grundomgång	5	5L	5L	5Sn
Mellanomgång	3		5L	5Sn
Final	3		5Sn	5L

#### 8.1.2 Alternativt mästerskapsprogram vid SM och distriktsmästerskap

Typ av omgång	Provskott	Tävlingsskott			
Grundomgång	5	5L	5L	5Sn	5Sn
Final	3		5L	5Sn	5L

I grundomgång, eventuell mellanomgång och i finalens första respektive två första serier gäller skjuttider enligt 8.1.3. Vid manuell markering sker summamarkering med läge, enligt 7.5.1, efter varje serie och protokoll förs i markörgraven. Finalens sista serie skjuts som enkelskott, med eldkommando och markering med läge mellan varje skott. Skjuttiden för finalens enkelskott är 30 sek per skott, föregånget av "15 sekunder kvar - Nu" o.s.v. Protokollföring av finalserier sker endast vid skjutplatsen.

Vid SM-tävling deltar i final de 20 bästa skyttarna efter grundomgång och eventuell mellanomgång, dock max 50 % av deltagarna i aktuellt SM. I final ska dock alla delta, som uppnått samma resultat

som sist kvalificerade skytt. Om banförhållandena inte medger detta, tillämpas särskiljning enligt 7.6.1. Dock ska i sådant fall, banans kapacitet alltid utnyttjas fullt ut.

### 8.1.3 Skjutprogram

Skjutavstånd: 200 m

Tavla: Internationell 300 m-tavla godkänd av SvSF.

Serie/omgång: En serie är 5 skott. Grundomgång består av 3 serier och en alternativ grundomgång av 4 serier. Före första serie skjuts 5 provskott under en tid av 30 sek per skott, eller på elektronikanläggning samlad tid av 3 min.

Klass	Grundomgång			Alternativ grundomgång				Skjuttid / serie	
	L	L	Sn	L	L	Sn	Sn	L	Sn
Ak 1, 2, 3, 4	Lm	Lm	Sn	Lm	Lm	Sn	Sn	45 sek	15 sek

Lm = Liggande med stöd, Sn = Snabbserie liggande med stöd

## 8.1.4 Kommandoserier

### 8.1.4.1 Manuell markering

Tid	<b>KOMMANDO</b> , Info till skyttar, <i>anvisningar</i>
	Skyttar i skjutlag ..... intar sina skjutplatser på skjutvallen och jag påminner om skyttens ansvar att kontrollera pipan
00.00	<b>TRE MINUTER KVAR TILL PROVSKOTT, NU</b> <i>Nu, på tidsangivelse</i>
direkt följt av	Skjutningen omfattar en grundomgång. Vi inleder med 5 provskott och skjuttiden är 30 sekunder per skott.
01.45	<b>MED FEM PATRONER, SÄKRA, LADDA</b>
02.00	<b>EN MINUT KVAR, NU</b>
02.35	Första provskottet, <b>OSÄKRA</b>
02.45	<b>15 SEKUNDER KVAR, NU</b>
02.57	<b>FÄRDIGA</b>
03.00	<b>ELD</b>
03.27-03.30	<b>ELD UPPHÖR</b>
	Säkra, markering kommer
	Någon som inte uppfattat sin markering?
00.00	Andra provskottet, <b>OSÄKRA 15 SEKUNDER KVAR, NU</b>
00.12	<b>FÄRDIGA</b>
00.15	<b>ELD</b>
00.42-00.45	<b>ELD UPPHÖR</b>
	Säkra, markering kommer
	Någon som inte uppfattat sin markering?
00.00	Tredje provskottet, <b>OSÄKRA 15 SEKUNDER KVAR, NU</b>
00.12	<b>FÄRDIGA</b>
00.15	<b>ELD</b>
00.42-00.45	<b>ELD UPPHÖR</b>
	Säkra, markering kommer
	Någon som inte uppfattat sin markering?
00.00	Fjärde provskottet, <b>OSÄKRA 15 SEKUNDER KVAR, NU</b>
00.12	<b>FÄRDIGA</b>
00.15	<b>ELD</b>
00.42-00.45	<b>ELD UPPHÖR</b>
	Säkra, markering kommer
	Någon som inte uppfattat sin markering?
00.00	Femte provskottet, <b>OSÄKRA 15 SEKUNDER KVAR, NU</b>
00.12	<b>FÄRDIGA</b>
00.15	<b>ELD</b>
00.42-00.45	<b>ELD UPPHÖR</b>
	Säkra, markering kommer
	Någon som inte uppfattat sin markering?
	<u>Första serien</u> , 5 skott liggande, 45 sekunder
	<b>5 PATRONER, SÄKRA, LADDA</b>

00.00	<b>EN MINUT KVAR NU</b>
00.35	<b>OSÄKRA</b>
00.45	<b>15 SEKUNDER KVAR, NU</b>
00.57	<b>FÄRDIGA</b>
01.00	<b>ELD</b>
01.42-01.45	<b>ELD UPPHÖR</b>
	Säkra, markering kommer
	Någon som inte uppfattat sin markering?
	<u>Andra serien</u> , 5 skott liggande, 45 sekunder
	<b>5 PATRONER, SÄKRA, LADDA</b>
00.00	<b>EN MINUT KVAR NU</b>
00.35	<b>OSÄKRA</b>
00.45	<b>15 SEKUNDER KVAR, NU</b>
00.57	<b>FÄRDIGA</b>
01.00	<b>ELD</b>
01.42-01.45	<b>ELD UPPHÖR</b>
	Säkra, markering kommer
	Någon som inte uppfattat sin markering?
	<u>Tredje serien</u> , 5 skott liggande, 15 sekunder
	<b>5 PATRONER, SÄKRA, LADDA</b>
00.00	<b>EN MINUT KVAR NU</b>
00.35	<b>OSÄKRA</b>
00.45	<b>15 SEKUNDER KVAR, NU</b>
00.57	<b>FÄRDIGA</b>
01.00	<b>ELD</b>
01.12-01.15	<b>ELD UPPHÖR</b>
	Säkra, markering kommer
	Någon som inte uppfattat sin markering?
	<u>Fjärde serien</u> , 5 skott liggande, 15 sekunder
	<b>5 PATRONER, SÄKRA, LADDA</b>
00.00	<b>EN MINUT KVAR NU</b>
00.35	<b>OSÄKRA</b>
00.45	<b>15 SEKUNDER KVAR, NU</b>
00.57	<b>FÄRDIGA</b>
01.00	<b>ELD</b>
01.12-01.15	<b>ELD UPPHÖR</b>
	<b>PATRON UR - ORDNA FÖR VISITATION</b>
	Markering kommer
	Någon som inte uppfattat sin markering?
	Resultat hämtas .....Tack för deltagandet, tag med tomhylsor och utrustning. Lämna plats för nästa skjutlag.

### 8.1.4.2 Automatmarkering

Tid	<b>KOMMANDO</b> , Info till skyttar, <i>anvisningar</i>
	Skyttar i skjutlag ..... intar sina skjutplatser på skjutvallen och jag påminner om skyttens ansvar att kontrollera pipan
00.00	<b>TRE MINUTER KVAR TILL PROVSKOTT, NU</b> <i>Nu, på tidsangivelse</i>
direkt följt av	Skjutningen omfattar en grundomgång. Vi inleder med 5 provskott och skjuttiden är 3 minuter.
01.45	<b>MED FEM PATRONER, SÄKRA, LADDA</b>
02.00	<b>EN MINUT KVAR, NU</b>
02.35	<b>OSÄKRA</b>
02.45	<b>15 SEKUNDER KVAR, NU</b>
02.57	<b>FÄRDIGA</b>
03.00	<b>ELD</b>
05.57-06.00	<b>ELD UPPHÖR</b>
	Första serien, 5 skott liggande, 45 sekunder
	<b>5 PATRONER, SÄKRA, LADDA</b>
00.00	<b>EN MINUT KVAR NU</b>
00.35	<b>OSÄKRA</b>
00.45	<b>15 SEKUNDER KVAR, NU</b>
00.57	<b>FÄRDIGA</b>
01.00	<b>ELD</b>
01.42-01.45	<b>ELD UPPHÖR</b>
	Andra serien, 5 skott liggande, 45 sekunder
	<b>5 PATRONER, SÄKRA, LADDA</b>
00.00	<b>EN MINUT KVAR NU</b>
00.35	<b>OSÄKRA</b>
00.45	<b>15 SEKUNDER KVAR, NU</b>
00.57	<b>FÄRDIGA</b>
01.00	<b>ELD</b>
01.42-01.45	<b>ELD UPPHÖR</b>
	Tredje serien, 5 skott liggande, 15 sekunder
	<b>5 PATRONER, SÄKRA, LADDA</b>
00.00	<b>EN MINUT KVAR NU</b>
00.35	<b>OSÄKRA</b>
00.45	<b>15 SEKUNDER KVAR, NU</b>
00.57	<b>FÄRDIGA</b>
01.00	<b>ELD</b>
01.12-01.15	<b>ELD UPPHÖR</b>
	Fjärde serien, 5 skott liggande, 15 sekunder
	<b>5 PATRONER, SÄKRA, LADDA</b>
00.00	<b>EN MINUT KVAR NU</b>
00.35	<b>OSÄKRA</b>
00.45	<b>15 SEKUNDER KVAR, NU</b>
00.57	<b>FÄRDIGA</b>
01.00	<b>ELD</b>
01.12-01.15	<b>ELD UPPHÖR</b>
	<b>PATRON UR - ORDNA FÖR VISITATION</b>
	Resultat hämtas .....Tack för deltagandet, tag med tomhylsor och utrustning. Lämna plats för nästa skjutlag.

## 8.2 Ställningsskytte.

Organiserad verksamhet bedrivs inte i denna disciplin.

## 8.3 Fältskytte

### 8.3.1 Mästerskapsprogram vid SM och distriktsmästerskap

Mästerskap ska omfatta 7 stationer och totalt 50 skott. Två stationer kan vara knästående och en stående.

### 8.3.2 Skjutprogram

Skjutavstånd: Varierande okända avstånd enligt tabell 3.3.

Figur: Varierande storlek och form. Se tabell 3.3.

Genomförande: Tävling omfattar 5 till 7 skjutstationer och minst 40 skott. Varje station består av 1-3 figurer och på varje figur skjuts 3-6 skott.

Skjutklass	Skjutställning	Skjuttid
Ak1, 2, 3, 4	Lm, K och Stå	Liggande 2-3, knästående 3-4 och stående 3-5 sekunder per skott. Tidstillägg för målväxling c:a 5 sek.

Lm= Liggande, K= Knästående, St= Stående.



### 8.3.3 Kommandoserier

#### Vid haltpålen

Punkt	Informationspunkter
1	Välkomna till station .....
2	Vill påminna om skyttens ansvar att kontrollera pipan.
3	Målen är en ..... figur och en ..... figur
4	Målen beskjuts i ordning .....
5	Skottfördelning .....
6	Skjutställningen är .....
7	Skjuttiden är 25 sekunder <i>(här angiven skjuttid är endast exempel)</i>
8	Frågor?
9	Inta era skjutplatser till vänster om respektive nummerpåle.
10	Till eldställningarna framåt.

#### Vid eldställningarna

Tid	<b>KOMMANDO</b> , Info till skyttar, <i>anvisningar</i>
	<b>INTA SKJUTSTÄLLNING</b>
	<b>MED PIPANS MYNNING I SKJUTRIKTNINGEN, ETT MAGASIN MED .....</b> <b>PATRONER SÄKRA, LADDA</b>
	<i>Magasinskontroll kan ske här, direkt när aktuell skytt laddat.</i>
00.00	<b>TVÅ MINUTER KVAR, NU</b> <i>Nu, på tidsangivelse.</i> <i>Kontrollera att alla riktar mot rätt mål.</i>
01.35	<b>OSÄKRA</b>
01.45	<b>15 SEKUNDER KVAR, NU</b>
01.57	<b>FÄRDIGA</b>
02.00	<b>ELD</b>
02.22-02.25	<b>ELD UPPHÖR</b>
	<b>PATRON UR, ORDNA FÖR VISITATION</b> <i>Kontrollera att patronläget är tomt och att magasin är uttaget.</i> <i>Meddela markörerna klart för markering.</i>
	<b>KIKARE FÅR ANVÄNDAS</b>
	<b>SKYTT NR ..... LÄSER MARKERINGEN</b> <b>SKYTT NR ..... KONTROLLERAR SKRIVNING</b>
	<i>Läs upp resultatet.</i>
	<i>Ge klartecken för klistring.</i>
	<i>Överlämna resultatpärm till skytt nummer 1.</i>
	<i>Visa vägen till nästa station och önska lycka till.</i>

### 8.4 Skidskytte

#### 8.4.1 Skjutprogram

Skjutavstånd 200 m - C 40 och/eller 100 m - C 30.

Skidlöpning 2x3 km och skidspåret läggs lämpligen i anslutning till skjutbana.  
Skjutning efter 3 och 6 km och antal skott 6+6.  
Vapen ligger kvar (bevakade) på skjutplatsen under skidlöpning.  
Tid för skjutning räknas in i tid för skidlöpning.  
Poängberäkning: Åktiden i minuter + tidstillägg med 1 minut/bom.  
Minimikrav för skjutmoment är 2 träff/skjutstation.

## **8.5 Tvågrensskytte – Löpning/skytte**

### **8.5.1 Skjutprogram**

Skjutavstånd 200 m – C 40 och/eller 100 m - C 30.  
Terränglöpning 2 x 2 km och löpslingan läggs lämpligen i anslutning till skjutbanan.  
Skjutning efter 2 och 4 km och antal skott 6 + 6.  
Vapen ligger kvar (bevakade) på skjutplatsen under löpning.  
Tid för skjutning räknas in i tid för löpning.  
Poängberäkning: Tid för löpning i minuter + tidstillägg med 1 minut/bom.  
Minimikrav för skjutmoment är 2 träff/skjutstation.

## **8.6 Propagandaskytte**

Propaganda och rekryteringsarrangemang ordnas under valfria dagar under året, lämpligen som Skyttets dag, propagandadagar för Hemvärnet eller liknande. Ett lämpligt inslag där, kan vara att ordna ”prov” för Musketörmärket.

### **8.6.1 Skjutprogram**

Skjutavstånd 200 m - Internationell 300 m tavla.  
Skjutställning liggande med stöd.  
Antal skott: 5 provskott följt av 2 serier om vardera 5 skott.

## **9 Tävlingsjury**

Jury ska finnas vid större tävling och bestå av minst tre ledamöter. Ledamöterna utses före tävlingen och på tävlingsplatsen anslås uppgift om juryns sammansättning. Deltagare och lagledare bör om möjligt inte ingå i jury. Om lagledare ingår ska suppleant utses för denne, och anlitas om lagledare bedöms jävlig. Vid SM bör minst en av ledamöterna vara licensierad domare nationellt skytte.

## **10 Diskvalifikation, klagomål och protest**

### **10.1 Tillrättavisning**

Tillrättavisning ska ske muntligt genom kontrollants, skjutledares eller jurymedlems försorg.  
Tillrättavisning görs omedelbart efter provskott eller serie där förseelsen gjorts. Tillrättavisning kan även göras efter det att aktuellt skjutlag eller patrull avslutat skjutningen. Tävlingsledaren ska av den som fullgjort tillrättavisningen omedelbart informeras om vidtagna åtgärder.  
Skytt som ej följer tillrättavisningen varnas.

### **10.2 Varning**

Varning ska ske muntligt genom kontrollants, skjutledares eller jurymedlems försorg. Varning ges omedelbart efter provskott eller serie där förseelsen gjorts. Varningen kan även göras efter det att aktuellt skjutlag eller patrull avslutat skjutningen. Tävlingsledaren ska av den som fullgjort varningen

omedelbart informeras om vidtagna åtgärder. Varning ska skriftligt delges skyttens förening och förbund (Hv-förband). Av rapporten ska framgå skyttens namn, samt förseelsens omfattning. Varningar ska utdelas för:

- Skytt som bryter mot säkerhetsbestämmelserna
- Skytt som laddat med för många patroner varnas samt utesluts från aktuell station/serie.
- Skytt som vid fältskytte beskuter målgrupperna i annan ordning än de angivna.
- Skytt som skjutit för många skott vid station eller i serie och ej direkt anmäler detta till skjutledare eller annan funktionär.
- Skytt som avsiktligt skjuter mot annans tavla eller figur.

Om skytt upprepar någon av ovanstående förseelser blir skytten diskvalificerad.

### **10.3 Diskvalifikation**

En upprepad förseelse som tidigare föranlett tillrättavisning och/eller varning i samma tävling innebär att skytten i fråga diskvalificeras. Tävlingsledaren eller jurymedlem äger rätt att diskvalificera skytt. Diskvalifikationen ska skriftligt delges skyttens förening och förbund (Hv-förband). Av rapporten ska framgå skyttens namn och förseelsens omfattning.

Förseelser som ger diskvalifikation direkt är:

- Skott som avlossas före LADDA och efter VISITATION.
- Skytt som vid stickprovskontroll ej får sitt vapen godkänt.
- Skytt som genom oaktsamt beteende vållat fara för sin omgivning.

Diskvalifikationen av skytt ska ske skriftligt genom tävlingsledarens försorg och delges skytten snarast och före final eller prisutdelning.

### **10.4 Upprättelse**

Skytt som anser sig blivit felaktigt behandlad i något avseende har möjlighet att få upprättelse. Detta sker via protest eller klagomål.

#### **10.4.1 Protest**

Protest ska inlämnas skriftligt av skytt eller lagledare till tävlingsledare senast 20 minuter efter det att resultatet anslagits. I protest ska framgå namn och skjutlag/patrull samt vad protesten avser. Om tävlingsledaren bedömer att han själv inte kan bifalla protesten ska han snarast underrätta juryn om protesten samt utreda och föredra ärendet för densamma. Protesten behandlas av juryn som utan dröjsmål ska fatta beslut och meddela berörda parter. Då jury saknas vidtas åtgärderna av tävlingsledaren. Jurys och tävlingsledares beslut kan ej överklagas.

Vid fältskjutning ska muntlig protest inlämnas direkt till skjutstationschef om anmärkning mot markering eller protokollföring vill göras. Stationschefen ska avgöra ärendet före det att patrullen lämnar stationen. Stationschefens beslut kan inte överklagas.

#### **10.4.2 Klagomål**

Klagomål över egen skytteförenings vidtagna disciplinära åtgärder kan göras hos eget distriktsförbunds styrelse. Över distriktsförbunds styrelsebeslut, om klagomål, kan talan inte föras.

## **11 Doping och droger**

Nolltolerans gäller mot narkotika och doping. Det är upp till varje tävlande att kontrollera att de inte tar några förbjudna preparat. För skyttar är betablockerare ett vanligt problem. Om man behöver dopningsklassat preparat för medicinskt bruk ska man söka dispens. Lär mer om doping och dispenser på <http://www.rf.se/Antidoping/>

Alkohol ska inte förekomma bland vare sig ledare eller aktiva i samband med barn- och ungdomsverksamhet och inte heller i samband med annan skytteverksamhet.

Tobak ska inte förekomma i samband med barn- och ungdomsverksamhet.

## **12 Incidenter och olyckshändelser**

### **12.1 Utredning**

Vid olyckshändelse med personskada tillsammans med vapen och ammunition samt skada på egendom, ska anmälan göras till lokal polismyndighet av tävlingsledaren. Tävlingsledaren ska samla in Namn och Telefon på personer som känner till händelseförloppet.

Olyckshändelse utan personskada eller skada på egendom ska betraktas som incident.

Vid incidenter ska Tävlingsledare/Skjutledare säkerställa att incidenten inte återupprepas före det att skjutmomentet återupptas. Incident ska rapporteras av Tävlingsledare/Skjutledare till regelkommittén. (RK), exempel på innehåll i rapport för incident framgår nedan.

Skott som av misstag (våda) avfyrats och inte hamnar inom avsett kulfång ska rapporteras till lokal polismyndighet av Tävlingsledare/Skjutledare. Rapport ska inlämnas om risk för skada på person och eller egendom föreligger.

Vid incident med Ak4 och ammunition verkställer tävlingsledare/skjutledaren utredning och gör anmälan till regelkommittén. Vid vapensprängning får vapnet med tillbehör inte förändras.

### **12.2 Rapport**

#### **12.2.1 Vid incidenter**

Notera enligt nedanstående mall:

1. Händelseförlopp
2. Vilken skjututbildning skytten (-arna) har.
3. Eventuell förklaring till det inträffade.

#### **12.2.2 Vid vapensprängning.**

1. Vapnets modellbeteckning och tillverkningsnummer. Uppgift om ammunitionstillverkare, samt partibeteckning på ammunition.
2. Vid vilket skott inträffade sprängningen.
3. Var pipan kontrollerad före skjutningen?
4. Inträffade klick före sprängningen?
5. Gav skottet före sprängningen onormalt svag knall eller rekyl?
6. Har särskild tröghet iakttagits vid omladdning?
7. Har kulan från skottet före sprängningen träffat?
8. Beskriv omständigheterna t ex om jord eller snö kunnat komma in i pipan.
9. Kan någon annan förklaring till sprängningen anges?
10. Namn och telefon till dem som känner till händelsen.

## 13 Klasser och märken

### 13.1 Klasstillhörighet

#### 13.1.1 Allmänt

Skyttarna indelas normalt i prestationsklasser. När klasstillhörighet fastställts får byte som regel ej ske under klassificeringsåret, det gäller även mästerskapsklass. Undantag medges då tävling saknar den klass skytten registrerats i. Lokalt kan även annan klassindelning användas.

#### 13.1.2 Klassificeringstidpunkt

Klassificering av skyttar gäller från 1 januari.

### 13.2 Prestationsklass

Anger den klass skytt klarat kompetens för under föregående kalenderår.

Gren	Skytt som ...			
	tidigare inte uppfyllt fordringar för klass 2	under föregående år uppfyllt fordringarna för respektive klass		
Ak 4 bana	Ak 1	Ak 2	Ak 3	Ak 4
Ak 4 fält	Följer banskyttets klassindelning			

### 13.3 Åldersklasser

Åldersklass tillämpas ej i denna gren.

### 13.4 Regler för klassindelning

#### 13.4.1 Tävling/serie som går över klassificeringsdatum

Skytt har rätt att slutföra aktuell tävling i den klass som gällde när tävlingen började.

#### 13.4.2 Kompetensfordringar

**Krav** för klasstillhörighet och märken framgår av tabeller nedan. Endast resultat från kungjord tävling, på lägst föreningsnivå, räknas som kompetens.

#### 13.4.3 Uppflyttning

Uppflyttning i klassificeringssystemet ska ske med obegränsat antal steg.

#### 13.4.4 Nerflyttning

Nerflyttning kan endast ske med en klass per år, dock aldrig lägre än till klass 2. För nedflyttning krävs att skytt deltagit vid minst 3 kompetensgivande tillfällen för respektive disciplin. Vid färre tillfällen ska skytt kvarstå i skjutklass. Den som inte varit aktiv under minst tre år, får flyttas ned en klass i aktuell disciplin.

#### 13.4.5 Högre/svårare eller lägre klass.

Skytt som under året önskar skjuta i högre klass, än vad denne är kvalificerad för, kan via sin förening anmäla detta till eget distrikt. Skytt som under året önskar skjuta i lägre klass än vad denne kvalificerat sig för, lämnar ansökan om detta via sin förening till eget distrikt och ska då åberopa särskilda skäl. Ändring av klass efter ansökan kan endast ske en gång under verksamhetsåret.

### 13.4.6 Felklassad

Skytt som avsiktligt försöker hålla sej kvar i lägre klass, eller blivit felklassad, kan -oberoende av vad som sägs ovan- av eget distrikt flyttas till rätt klass. I sådant fall ska föreningsstyrelse först ges möjlighet att yttra sig.

### 13.4.7 Elit

Skytt, som i någon annan disciplin (*Luftgevär, Korthåll, Gevär 6,5 eller Kpist*) tillhör klass Elit, skjuter i andra discipliner som lägst i klass 2.

### 13.4.8 Andra program

Ett likvärdigt eller svårare program får räknas för kompetenser.

## 13.5 Skidskyttemärke

### 13.5.1 Märkeskompetenser Juniorskidskyttemärke

För skyttar som under året fyller max 20 år.

Märke	Minuter
Brons	52
Silver	47
Guld	42

- En kompetens per år krävs för märke. Brons-, silver- och guldmärket kan tas samma år.
- Guldmärket kan även erövrats genom att klara silverkompetens tre gånger samma år.

### 13.5.2 Märkeskompetenser Skidskyttemärke

Märke	Ålder / minuter		
	21- år	45- år	55- år
Brons	52	57	62
Silver	47	52	57
Guld	42	47	52

- En kompetens per år krävs för märke. Brons-, silver- och guldmärket kan tas samma år.
- Skytt som erövat skidskyttemärke guld och under ytterligare 3 uppnår kompetens för guldmärke erhåller kompetens för årtalsmärke.
- Lägre och högre årtalsmärke finns i brons, silver och guld. För varje märke krävs att under tre år klarat kompetens för guldmärke.

## 13.6 Tvågrensmärke

### 13.6.1 Märkeskompetenser för Tvågrensmärke

Märke	Ålder / minuter		
	13- år	45- år	55- år
Brons	42	46	50
Silver	38	42	46
Guld	34	38	42

- En kompetens per år krävs för märke. Brons-, silver- och guldmärket kan tas samma år.
- Skytt som erövat tvågrensmärke guld och under ytterligare 3 år uppnår kompetens för guldmärke erhåller kompetens för årtalsmärke.
- Lägre och högre årtalsmärke finns i brons, silver och guld. För varje märke krävs att under tre år klarat kompetens för guldmärke.

### 13.7 Musketörmärket

Fordringar: Ak 4 200m, två serier med minst 35 poäng, alternativt 10 skott med 70 poäng.

### 13.8 Riksskyttetävlingsmedalj

Medaljen är avsedd att utdelas vid tävlingar om Svenskt Mästerskap enligt bestämmelser som utfärdas av SvSF gevärsektions styrelse.

### 13.9 Årtalsmärke och årtalsstjärna

Skytt som erövat automatvapenmärke i guld kan fortsätta skjuta kompetenser för årtalsmärke. Den som under tre år uppfyller fordringarna för årtalsmärke, är berättigad till det lägre årtalsmärket i brons. För vart tredje år därefter med godkända serier följer silver, guld, samt högre årtalsmärke i brons, silver och guld. Skytt som förvärvat det högre årtalsmärket i guld och under ytterligare fem år uppfyllt fordringarna, får komplettera märket med en årtalsstjärna. För vart femte år detta sker, kompletteras märket med ytterligare en stjärna.

### 13.10 Klass- och märkeskompetenser

#### 13.10.1 Klass- och märkeskompetenser banskytte

##### *Kompetenser för klasstillhörighet och automatskyttemärke*

Klass	Automatmärke	Grundomgång	Alternativ grundomgång	Antal kompetenser
Ak 2	Brons	111	148	3
Ak 3	Silver	120	160	3
Ak 4	Guld	129	172	3

##### *Kompetenser för årtalsmärke*

Klass	Grundomgång	Alternativ grundomgång	Antal kompetenser
Ak 3, 4,	126	168	3

#### 13.10.2 Klass- och märkeskompetenser fältskytte.

Används inte i denna disciplin. Eventuell klassindelning följer banskytte.

### 13.10.3 Märken och medaljer

Ak 4-B			
			
Automatvapenskyttemärke Instiftat 1946	Lägre Årtalsmärke Instiftat 1954	Högre Årtalsmärke Instiftat 1963	Riksskyttetävlingsmedalj Används i SM instiftad 1897
Övriga märken			
			
Tvågrensmärket Instiftat 1962	Musketörmärket Instiftat 1938 Upphörde 1946 Återinstiftades 1964	Juniorskid-skyttemärket Instiftat 1972	Skidskyttemärket Instiftat 1956
Lägre och högre årtalsmärke instiftat 1986			Lägre och högre årtalsmärke

### 14 Ändringar och rättelser

- 2017-02-02 5.3 Vindmätare borttagen, 5.4 bestämmelser för liggunderlag, 5.5 bestämmelser för stöd. Därutöver smärre rättningar och justeringar. Allt märkt med streck i vänster kant.
- 2017-03-17 Den viktigaste punkten 4.1 Ak 4, som gäller att både Ak 4 B och Ak 4 C med rödpunktssikte är godkända,  
7.6.2, 7.6.5 Särskjutning endast om guldmedalj. Därutöver smärre rättningar och justeringar. Allt märkt med streck i vänster kant.