



SÄSONGSUPPSTART 2023-2024

Svenska Ungdomscupen

Tisdag 3 oktober

Kl 19:00 via Zoom

Agenda

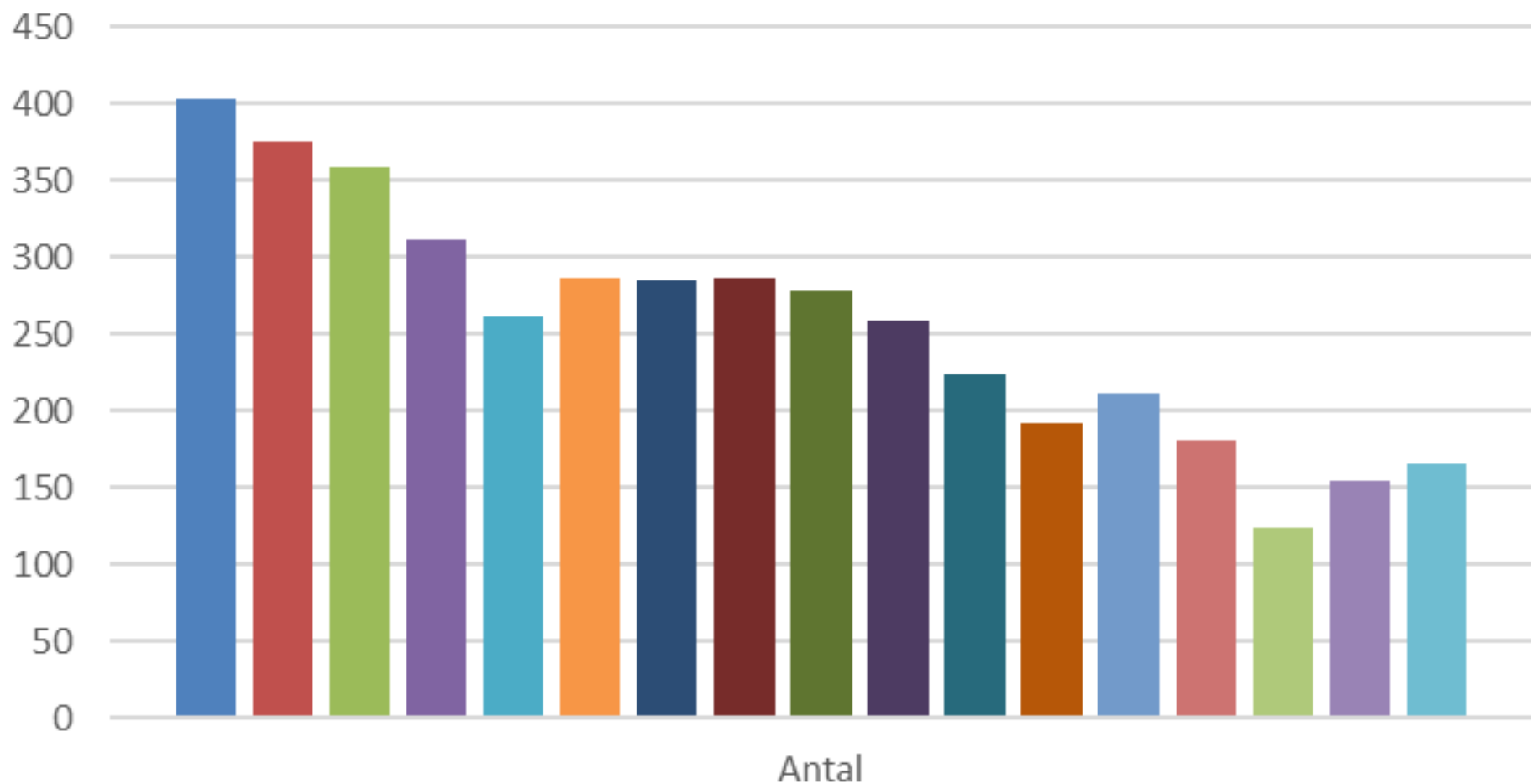
- Välkomna
- Återblick
- Tips från domar'n
- Säsongen 2023-2024
- Riksfinalen
- Ordet fritt



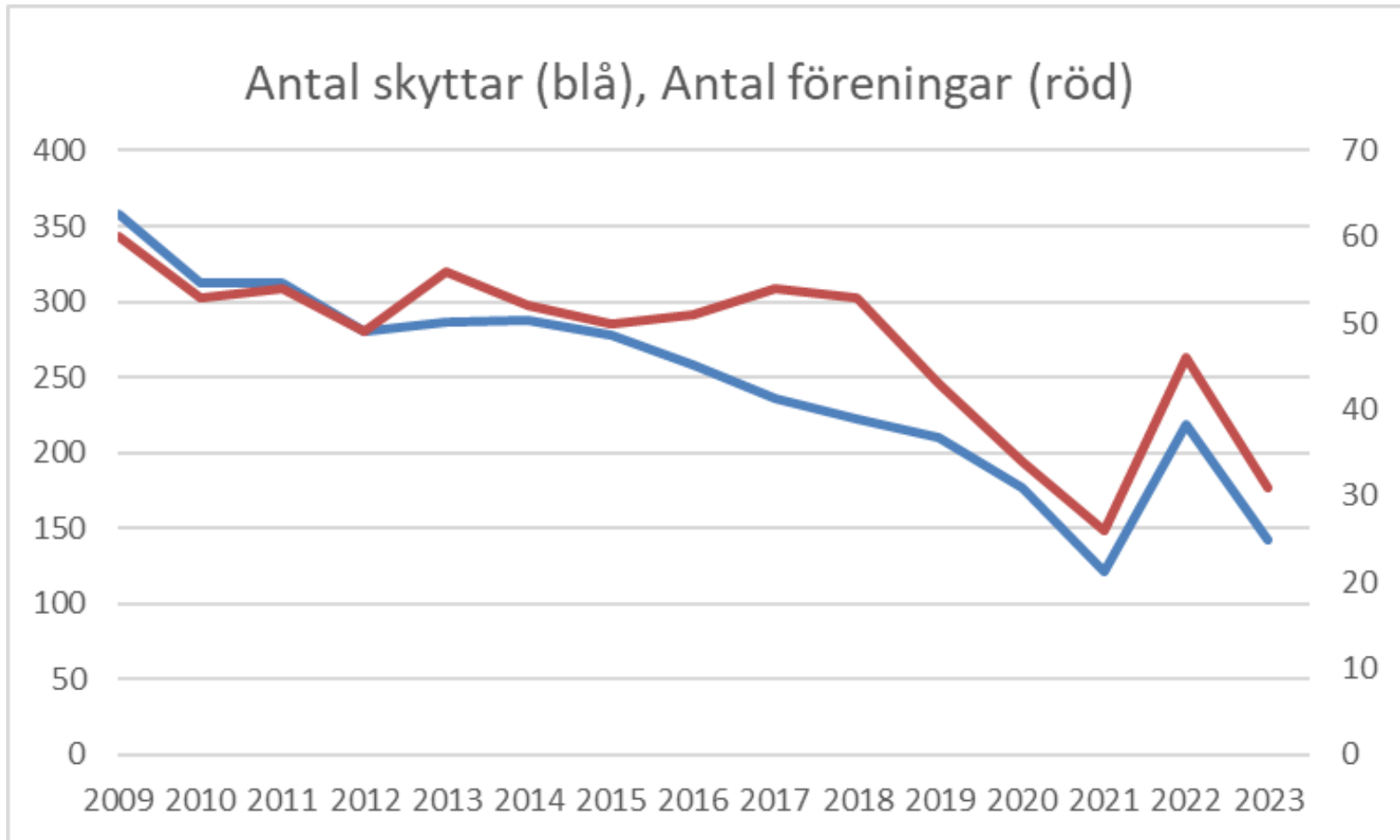


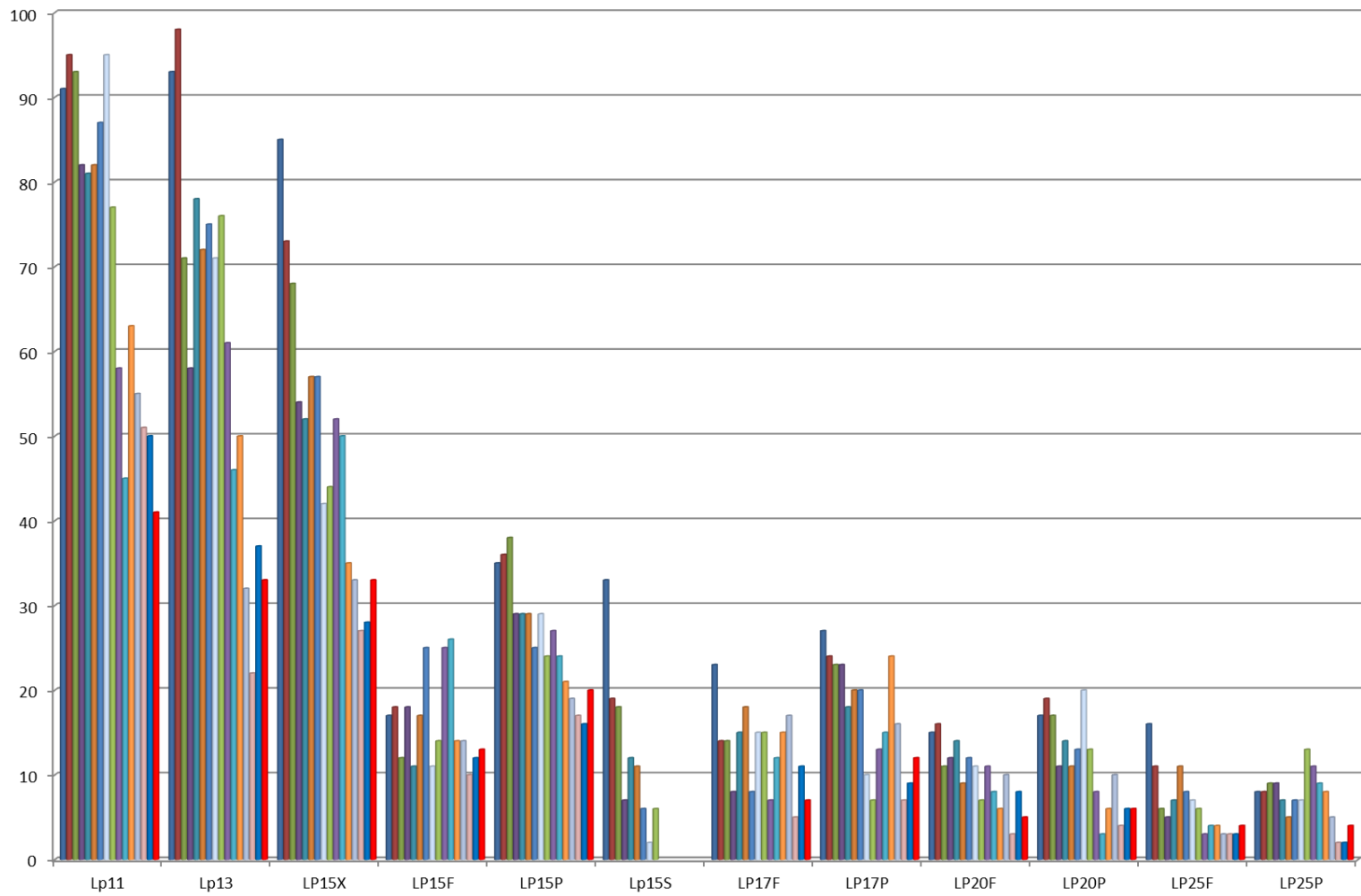
HISTORIK

Antal starter 2007 - 2023



Historik





Fjolåret

- Bra att vi behållit skyttar i 15-17 år
- "Få med de äldre till finalen"
- Nyrekrytering, fler starter i Lp11??





REGLER OCH BETEENDE

Ny ISSF regel:

- Kommandon för kvalificeringsomgång:
- **“Skyttarna till skjutlinjen”**
- **Under tio (10) minuter** får skyttarna bära fram och plocka iordning sin utrustning på sina skjutplatser.
- **“15 minuters förberedelse och provskotttid START”**



Några regler att tänka på

- Skyttarna får tillträde till banan,
 - Inget tillträde innan "Skyttarna till sina platser"
 - Inte ens "bara ställa in väskan"
 - SvUC: Ledare får vara inne på FOP under de 10+15min före match
 - Ledare går ut i slutet av provskott, man måste inte cocha sista sekunden.. Lämna vid 30s!
- Vid frågor, skytt räcker upp handen
 - Hjälp till att hålla koll
- När skjutlaget klart
 - Snabbt ner med pistoler, arrangören behöver banan



Några regler att tänka på

- Skjutplatsens bredd är 100 cm
- Töreboda: Ihopfällbar, bärbar bana
- Visa hänsyn till andra, men alla måste även acceptera att andra skyttar och funktionärer rör sig på banan



Skjutställning sittande:

a. Sittande

Sittande skyttar i klasserna LP 11 och LP 13 får använda skyttestöd (typ Norma) eller liknande stöd med liknande mått och materialslag. Egna kuddar får användas om de är godkända av skjutledaren. Stödet ska ha släta ytor, ev håligheter max 25mm breda. Skytt får inte stödja pistol i grop.

Den korta ryggen av kudden ska vara vänd mot skytten. Luftpistolens kolv ska vila framför kuddens högsta punkt och bilda ett trebentstöd tillsammans med skyttens handleder. Luftpistolen hålls med raka armar och tvåhandsfattning runt kolven. Luftpistolens pipa, laddarm, varbygel eller förstock får inte vila på kudden.

Ingen av skyttens kroppsdelar får vila mot skjutbordet (skjutbänken). Stöd av klyktyp eller liknande är inte tillåtna. Arrangerande förening meddelar i inbjudan vilken typ av skyttestöd som tillhandahålls på tävlingsplatsen.




Skjutställning sittande:

- Korta sidan av stödet mot skytten
- Armarna ska vara raka
- Endast punktstöd under handlederna, inte vila underarmarna mot stödet.
- Luta rygg mot ryggstöd ok
- Luta mage/bröst mot bord, **inte ok!**
- Inga gropar att fästa kolven i.
- Egna stöd ska godkännas av utrustningskontroll



Skjutställning sittande:

- Raka armar, ok



Underarmar vilar på
stödet, fel



Några regler att tänka på

- ISSF dresscode tillämpas inte, men när tillämpligt vänj skyttarna.
 - Hela kläder, ej cammo/ militär eller jeans
 - Träningskläder funkar bra!
 - Gäller även coach på FOP!
 - **SvUC finalen, inga kängor för stående skyttar**
(anklarna får inte vara täckta av sko, inte stå i strumplästen)

<https://www.skyttesport.se/media/zjyjd0ub/information-om-issf-dresscode.pdf>



Några regler att tänka på

- Ledare på FOP under provskott, ett SvUC undantag
- RO kan hjälpa till att skruva
- Verbal coaching förbjuden
- Be om lov att lämna banan
- Gå tillbaka ok..
- Inga tub byten på FOP
 - Byt före
 - Packa ner pistol o lämna FOP



Krångel

- Lär skyttarna att
 - Det blir fel i elektroniken ibland.
 - Misstänks felaktig registrering, tala om att de ska omedelbart räkna upp handen o invänta funktionär så reder vi ut det.
 - Meddela bom till funktionär.
 - När de skjutit klart, sätt i säkerhetsflagga och gå till sekretariatet så får de en utskrift (de behöver inte be om lov för det).



SM

- Svenska Ungdomsmästerskapen
- SM 10m...

Viktigt att vi uppmuntrar ungdomar att starta både i Töreboda och 10m SM



Klass Lp Stöd??

Föreningar uppmuntras att anskaffa stöd, och att lämpliga skyttar uppmuntras att testa. Dela erfarenheter med sektionen! Både för de yngre och äldsta skyttarna!





ÅRETS SÄSONG

Säsongstart!

- Säsongen **1 oktober** – ~~18 februari~~ **18 mars**
- Final **6-7 April** i Töreboda
- Föreningsomgång
- 3 (4) distriktskval
- Planera i tid och bjud in!
- IndTA enl SvSF regler, men sprid inbjudan via lämpliga fora! Glöm inte kretsens föreningar!
- Maila resultat, ungdomscupen@skyttesport.se !
- Stötta skyttar som flyttar för utbildning att hitta ny förening.



Ny klass mm i SVUC 2023

- Ny klass LP13 Stående (utan stödhand). Klassen är gemensam för pojkar och flickor. Skjuter 40 skott, 75min.
- Skytt som väljer att delta i denna klass kan samtidigt delta i LP13 sittande dvs skjuta två klasser samma säsong och även starta i finalen i två klasser.
- LP15 skjuter 60 skott. Detta för att harmonisera med juniorklassen inom skyttesportens program.





RIKSFINALEN

Välkomna!

- Finalen i SvUC är en efterlängttad händelse, och vi hoppas att det ska bli den trevliga fest vi alla vill ha.
- Regelboken finns för att vi ska få rättvisa tävlingar, och då rättvisa för alla!
- Det finns regler i regelboken som vi kanske inte håller jättehårt på i SvUC, men det kan ändå vara bra för skyttarna att lära sig rätt.
- På SM följer vi regelboken striktare!



Ibland är det mycket jobb..

- De som inte har skyttar i nästa lag får jättegärna anmäla sig att hjälpa till med tavelbyten o ställa iordning banan.
- Ställ iordning skjutplatsen när ni lämnar (stol, kudde).





UTVECKLA DET VIKTIGASTE VI HAR

Ledare

- Ledare
- Tränare



SvSF Utbildningsportal

The screenshot shows the SvSF Utbildningsportal interface. The top navigation bar is blue and contains a menu icon, the portal name, dropdown menus for 'Utbildningsmaterial' and 'Hjälp', a notification bell, a chat icon, and the user name 'Jan-Olof Olsson' with a profile picture. The left sidebar is blue and lists navigation options: 'Min sida', 'Utbildningar', 'Kalender', 'Mina utbildningar', and several specific training courses under 'Skyttekort' and 'Ny i skytte'. The main content area is white and features two sections: 'Grundutbildningar inom SvSF' and 'Ledarutbildningar'. Each section contains four circular icons with text: 'SKYTTEKORT', 'NY I SKYTTE', 'Steg 1 Ledare', and 'SKJUTLEDARE'. The icons are blue circles with a red vertical bar at the top and a green horizontal bar at the bottom.

Utbildningsmaterial ▾ Hjälp ▾

Jan-Olof Olsson

Min sida

Utbildningar

Kalender

Mina utbildningar

Skyttekort - Field Target

Skyttekort - Kpist

Skyttekort - Lerduva

Skyttekort - Viltmål

Ny i skytte -
Banskjutning
Korthåll/50m och Gevär
6,5/300m

Ny i skytte - Fältskytte
Korthåll och Gevär 6,5

Ny i skytte -
Lerduvesektionen

Grundutbildningar inom SvSF

SKYTTEKORT

NY I SKYTTE

Ledarutbildningar

Steg 1
Ledare

SKJUTLEDARE

Utbilda ledare

- Domarkurs, ligger i utbildningskalendern. WEB utbildning

För att gå domarutbildning krävs att man genomfört Ledare 1!
Domarkurser efter nyår.

Information



Sista anmälningsdag
2022-03-30

Kurstillfällen
2022-04-04 18:00 - 21:00
2022-04-06 18:00 - 21:00
2022-04-11 18:00 - 21:00
2022-04-12 18:00 - 20:00
2022-04-13 18:00 - 21:00

Kursplats
Zoom

Kursledare
Bo Ohlsson

Bokningsgrad






ORDET ÄR FRITT

Diskussioner:

- Sammanslagning av P/F från och med 2024-2025
 - Förslag att införa gemensamma klasser
 - Att vi delar ut Guld, Silver, Brons, Brons och Brons.
- Ny websida, där även träningar kan läggas upp live. Fn mest gevärsföreningar, men Mjölby PK är med. Se på www.minaskott.se





Tack för ER insatts, nu kör vi!



www.skyttesport.se